



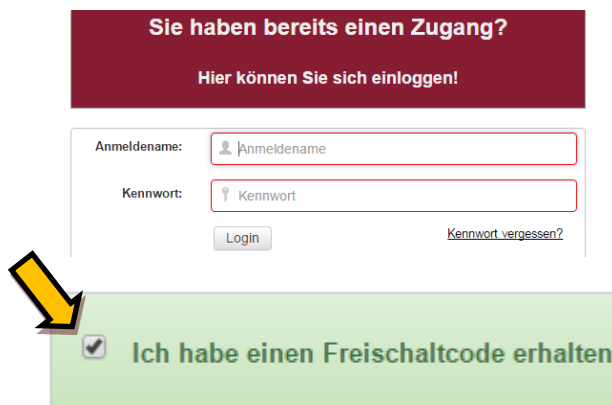
Ihr Zugang für den Kurs

„Ukrainische Kinder und Jugendliche in der Schule“

Geben Sie in Ihrem Browser folgende Adresse ein: <https://lms.bildung-rp.de>
Haben Sie bereits einen Zugang zu Moodle über die Lernplattform@RLP (z.B. von Ihrer Schule/Institution)?

JA  NEIN 

1. Aktivieren Sie die Checkbox im unteren Bereich.



Sie haben bereits einen Zugang?
Hier können Sie sich einloggen!

Anmeldename:
Kennwort:
 [Kennwort vergessen?](#)

Ich habe einen Freischaltcode erhalten

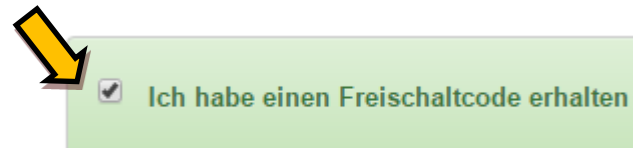
2. Loggen Sie sich mit Ihren bestehenden Zugangsdaten ein.

3. Tragen Sie den folgenden Freischaltcode ein:

181-936-341


4. Sie erhalten im Anschluss eine Übersicht mit allen Informationen zu Ihrem Zugang.

1. Aktivieren Sie die Checkbox im unteren Bereich.



Ich habe einen Freischaltcode erhalten

2. Klicken Sie auf „Hier können Sie Ihren Zugang anlegen!“



Sie haben noch keinen Zugang?
Hier können Sie Ihren Zugang anlegen!

3. Füllen Sie alle Felder aus. Tragen Sie den folgenden Freischaltcode ein:

181-936-341

4. Sie erhalten im Anschluss eine automatisierte E-Mail, mit der Sie Ihre Anmeldung zunächst bestätigen müssen.

5. Bitte öffnen Sie nun folgende Seite in Ihrem Webbrowser und loggen sich danach mit Ihren Zugangsdaten ein:

<https://lms.bildung-rp.de/lernenonline>

Direktlink zum Kurs: <https://lms.bildung-rp.de/lernenonline/course/view.php?id=553>

>> Bei Fragen und Problemen kontaktieren Sie bitte das E-Learning Service-Team (els@pl.rlp.de) <<

Der Freischaltcode ist gültig bis: 01.01.2040